





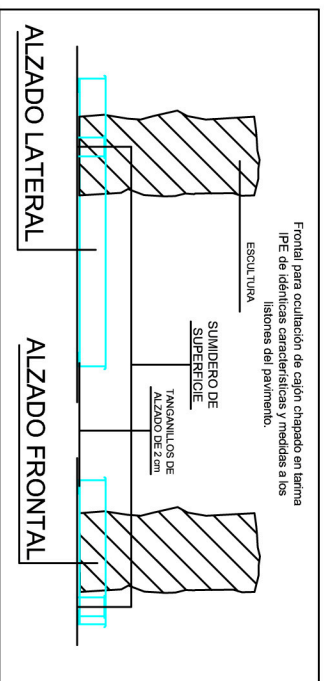



LEYENDA DE HIDRAULICA

-  Punto de Agua / Programador
-  Tambor Portamangueras de 20 ml
-  Tubería en carga Ø 25 mm PE AD x 10 Atm.
-  Tubería distribución Ø 25 mm PE AD x 10 Atm.
-  Tubería distribución Ø 16 mm PE AD x 10 Atm.
-  Gotero autocompensante



Frontal para ocultación de cajón chapado en termia
 (PE de identifiación características y medidas a los
 IFE de identifiación características y medidas a los
 ESCAL. TUBA

PLANO DE HIDRAULICA